



Муниципальное бюджетное дошкольное образовательное учреждение
«Детский сад общеразвивающего вида «Аленький цветочек»

Неделя «Улетают, улетели»
(перелетные, зимующие птицы)

с. Перегребное

Уважаемые родители, начинается тематическая неделя «Улетают, улетели» (перелетные, зимующие птицы) целью которой является формирование у дошкольников начального представления о птицах, их характерных признаках, особенностях, о том, что сезонные изменения в природе влияют на жизнь растений, животных, человека. В воспитание бережного, заботливого отношения к природе.

Материал данной презентации подобран таким образом, чтобы помочь Вам организовать индивидуальную работу с ребёнком по данной теме.



Развитие речи

Сегодня мы поговорим о птицах. Беседа с детьми по вопросам: Каких птиц вы видели на улице? Чем птицы питаются в природе?

Почему улетают зимовать в теплые страны? (Зимой замерзают водоемы, исчезают насекомые, и птицам нечем питаться)

Как называются птицы, которые улетают в теплые страны?

Что вы можете предложить для охраны птиц? (Не разорять гнезда. Не кричать в лесу. Не брать яйца и птенцов из гнезда, развешивать кормушки, скворечники и дуплянки)

<https://www.maam.ru/detskijasad/-beseda-o-pticah-290365.html>

<https://www.maam.ru/detskijasad/konspekt-nod-po-razvitiyu-rechi-v-podgotovitelnoi-grupe-pticy.html>

<https://www.maam.ru/detskijasad/konspekt-nod-po-razvitiyu-rechi-v-podgotovitelnoi-grupe-po-teme-perel-tnye-pticy.html>



Математика

Познакомить с сантиметром и метром как общепринятыми единицами измерения длины, формировать умение использовать линейку для измерения длин отрезков. Закрепить представления о сравнении групп предметов с помощью составления пар, сложении и вычитании, взаимосвязи целого и частей, составе числа 6.

<https://www.maam.ru/detskijasad/konspekt-nod-po-fyemp-v-podgotovitelnoi-grupe-po-teme-izmerenie-dliny.html>

<https://infourok.ru/konspekt-nod-po-femp-v-podgotovitelnoy-gruppe-tema-izmerenie-dlini-s-pomoschy-uslovnoy-merki-3620054.html>


<https://www.maam.ru/detskijasad/konspekt-nod-po-poznavatelnomu-razvitiyu-fyemp-podgotovitel'naja-grupa.html>



Занятие 6. ИЗМЕРЕНИЕ ДЛИНЫ

11

- 4 Сколько красных, синих, жёлтых и зелёных мерок уложилось в отрезке? Что ты замечаешь?


 к

 с

 ж

 з


- 5 Сделай записи к рисункам.



$5 + \square$



$\square + \square$



$\square + \square$

- 6* Запиши ответ и проверь на числовом отрезке.

$2 + 1 = \square$


$6 - 2 = \square$

$2 - 1 + 3 = \square$

$4 - 3 = \square$

$3 + 2 = \square$

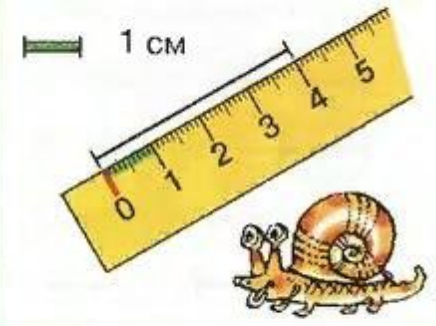
$2 + 4 - 1 = \square$




1 Метр



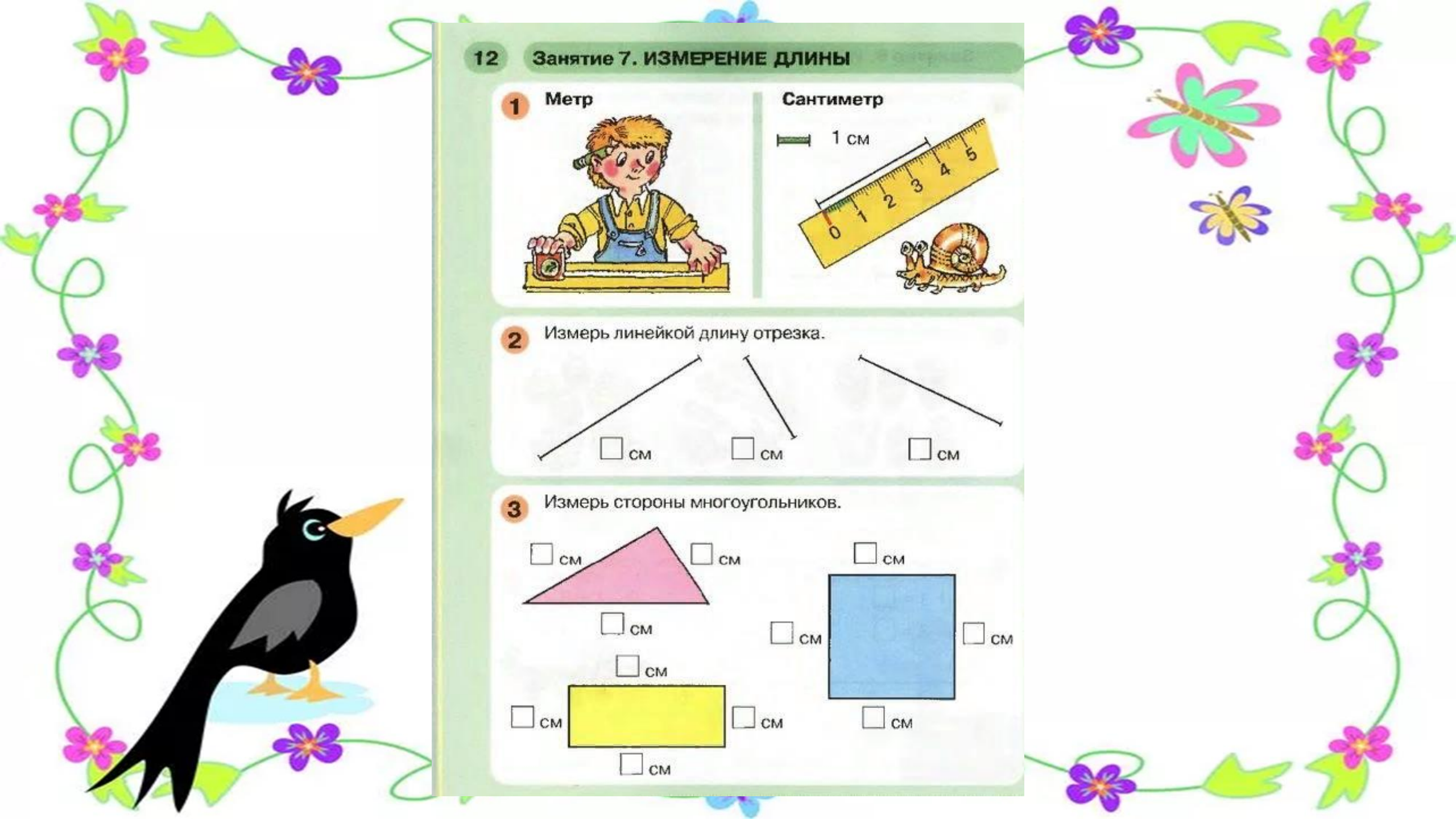
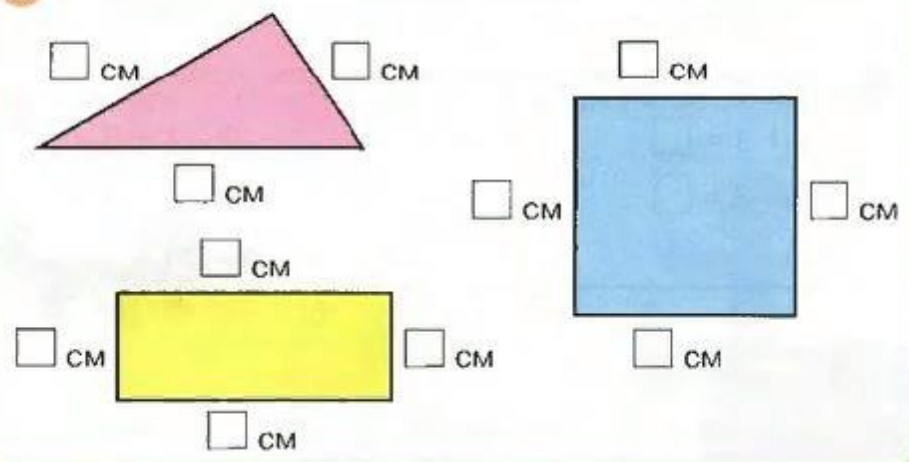
Сантиметр



2 Измерь линейкой длину отрезка.



3 Измерь стороны многоугольников.



Лепка

«Лебёдушка с лебежатами»

Совершенствовать технику скульптурной лепки. Продолжать учить оттягивать от всего куска такое количество материала, которое понадобится для моделирования шеи и головы птицы; свободно применять знакомые приёмы лепки для создания выразительного образа. Развивать чувство формы и пропорций. Воспитывать интерес к скульптуре.

<https://www.maam.ru/detskijasad/konspekt-zanjatija-po-hudozhestveno-yesteticheskomu-razvitiyu-v-podgotovitelnoi-grupe-lepka-lebedushka.html>





ЭКОЛОГИЯ

Расширить представления о перелетных птицах; знакомство с народными приметами литературными произведениями о птицах; развитие речи детей; воспитание чувства сопричастности к окружающей природе.

<https://www.maam.ru/detskijsad/obobschayusche-zanjatie-po-yekologi-na-temu-pticy-podgotovitel'naja-grupa.html>

<https://nsportal.ru/detskiy-sad/okruzhayushchiy-mir/2020/06/12/konspekt-zanyatiya-po-ekologii-na-temuptitsy-nashego>

<https://infourok.ru/konspekt-zanyatiya-po-ekologii-v-podgotovitelnoy-gruppe-ptici-nashego-kraya-2513398.html>






Фольклор о птицах.



- **Загадки.**
- Эта птица пестрая,
Птица длиннохвостая.
Птица говорливая,
Самая хвастливая.
- Птичка невеличка ножки
имеет,
А ходить не умеет.
Хочет сделать шажок –
Получается прыжок.
- Окраской сероватая, повадкой
вороватая, крикунья –
хрипловатая, известная
персона. Кто она?



- **Приметы и пословицы.**
- 1. Слово не воробей вылетит не поймаешь.
- 2. Лучше синица в руках, чем журавль в небе.
- 3. Ворон ворону глаз не выклюет.
- 4. Если ворона сидит на ветке сухого дерева - к осадкам. (зимой снег, летом дождь).
- 5. Если синица или воробей постучит в окно - к вестям.

Отгадайте загадки

Хочет с детства эта
птица
Стать известною
певицей.
День и ночь
неугомонно
" Кар-кар-кар! " –
поёт



Чернокрылый,
Красногрудый
И зимой найдет
приют:
Не боится он
простуды
- С первым снегом
Тут как тут!

Загадки

*Черный жилет,
Красный берет.
Нос, как топор,
Хвост, как упор.*



*Спинкой зеленовата,
Хвостиком
желтовата,
Черненькая
шапочка
И полоска шарфика.*



*Не ворона, не синица,
Как зовется эта птица?
Примостилась на суку –
Раздалось в лесу: «ку-ку!»*



*Непоседа пестрая,
Птица
долгохвостая,
Птица говорливая,
Самая болтливая.*



Рисование

«Летят перелетные птицы...»

закреплять способы и приемы рисования различными изобразительными материалами (пастель + цветные карандаши), развивать чувство формы, цвета, пропорций; воспитывать бережное отношение к окружающей природе

<https://www.maam.ru/detskijasad/konspekt-od-po-risovaniyu-letjat-pereletnye-pticy-s-detmi-6-7-let.html>

<https://melkie.net/detskoe-tvorchestvo/podgotovitel'naya-gruppa-risovanie-pereletnye-pticy.html>







«Птицы – наши друзья»

*Птицы – волшебное украшение природы,
они самые трудолюбивые её работники.*



