

#СИЖУДОМА

«День Победы»



КТО НЕ ЗАБЫЛ
НЕ СТАРЕЮЩАЯ
ПАМЯТЬ


С Днем Победы!

Мы родились, когда все было в прошлом,
Победе нашей не один десяток лет,
Но как нам близко то, что уже в прошлом.
Дай Бог вам, ветераны, долгих лет!
Пусть небо ваше густым будет,
Не гаснет радостей звезда,
И грохот танков и орудий
Уйдет из жизни навсегда.
Спасибо вам, что ты войны не знала,
Что ты не слышишь шума страшных лет,
Что вы нам жизнь свою жизнью дали!
Дай Бог вам, ветераны, долгих лет!



9 мая



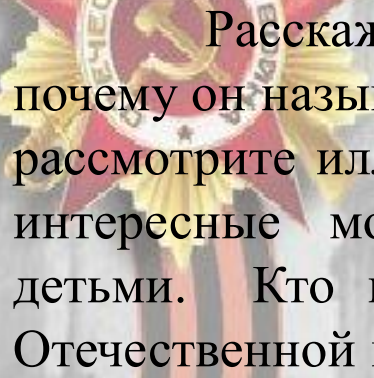


День Победы – это праздник, который заставляет всех вспоминать прошлое. Это один из главных праздников в истории нашего народа, наша слава и гордость. Рассказав ребенку о Великой Отечественной Войне, о подвиге советских людей, Вы не только определите отношение ребенка к миру и к себе, Вы научите ребенка сопереживать чужой беде, гуманности, великодушию. Поведав о великом подвиге наших дедов и прадедов, Вы заложите основы патриотизма, всесторонне разовьете личность.

Дети недостаточно знают о Великой Отечественной Войне, о подвигах, о героизме людей в те страшные годы. Какой ценой досталась победа советскому народу над фашистами. Проблема воспитания интереса к истории своей Родины - одно из приоритетных направлений патриотического воспитания.

Как провести этот день, чтобы ребенок не только запомнил, как громко топают солдаты, а проникся военной атмосферой? Что рассказать ребенку о Победе? С ребенком следует поговорить об этом. Рассказать о том, что вам рассказывали ваши родители, бабушки и дедушки о войне, о горести и радости во время войны.

Развитие речи



Расскажите детям какой праздник отмечается в нашей стране 9 мая и почему он называется "День Победы"; о героях Великой Отечественной войны, рассмотрите иллюстрации в книгах. Расскажите детям про войну. Расскажите интересные моменты, не очень страшные, доступные для понимания детьми. Кто из ближайших родственников принимал участие в Великой Отечественной войне, рассмотрите фотографии родственников (дома).

Мы предлагаем Вам обратить своё внимание на следующие интернет-ресурсы:

<https://mega-talant.com/biblioteka/eticheskaya-beseda-eto-prazdnik-so-slezami-na-glazah-zanyatie-k-75--letiyu-pobedy-v-velikoy-otechestvennoy-voyne-87859.html>;

<https://ped-kopilka.ru/blogs/ismagilova-gulnara/konspekt-poznavatel'nogo-zanjatija-dlja-starshego-doshkol'nogo-vozrasta-den-pobedy.html>;

<https://kladraz.ru/prazdniki/9-maja-den-pobedy/den-pobedy-9-maja-istorija-dlja-detei.html>;

<https://www.youtube.com/watch?v=AfpyaBY3BKg>;

<https://www.youtube.com/watch?v=Ukj4YnBf8tg>.

Математика

Математика играет огромную роль в умственном воспитании детей, в развитии мышления и интеллекта, что очень важно для социальной успешности и профессиональной востребованности в будущем.

Обучение математике детей дошкольного возраста немыслимо без использования занимательных игр, и задач, развлечений.


<https://chudo-udo.info/ot-4-do-6-let/matematicheskie-igry;>

[http://2kik.ru/matematicheskie-igry/;](http://2kik.ru/matematicheskie-igry/)

<https://www.razumka.com/matematika/doshkolniki;>

[http://malysh.club/matematika-igry.](http://malysh.club/matematika-igry)

Художественная литература



Особое внимание хотелось бы уделить ознакомлению детей дошкольного возраста с произведениями о Великой Отечественной войне, воспитывающими историческую память и уважение, гордость за свою Родину. Прочтение книг поможет осмыслить события Великой Отечественной войны и познать цену Победы.

Если хотите почитать ребенку или послушать книги о войне, вам сюда:

<https://www.maam.ru/detskijasad/chto-chitat-doshkolnikam-o-velikoi-otechestvenoi-voine.html>;

С. Михалков «Быль для детей» <https://vsebasni.ru/mihalkov/byl-dlya-detei.html>

Л. Воронкова «Девочка из города» <https://www.litmir.me/br/?b=105556&p=1>

<http://myaudiolib.ru/simonov/rasskazy-o-voyne-1>;

<https://www.youtube.com/watch?v=6uYD2fA41Hw>;

https://www.youtube.com/watch?v=ucAGfi006_g;

<https://fkdou-2fso-rf.caduk.ru/p111aa1.html>.

Если вы хотите выучить с ребенком стихотворение к празднику, вам сюда:

<https://page365-ru.turbopages.org/s/page365.ru/detskie-stixi-ko-dnyu-pobedy.html>;

<https://mamamozhetvse.ru/stixi-k-9-maya-dlya-doshkolnikov-36-luchshix.html>;

<https://ja-uchenik.ru/333-luchshaya-podborka-stihotvoreniy-dlya-detey-k-9-maya.html>.

Рисование

Рисунки на тему 9 Мая своими руками — одна из самых добрых и старых традиций этого праздника. Ведь если задуматься, то сложно найти что-либо более трогательное, чем детский рисунок, посвященный Дню Победы. Традиционно такие рисунки украшают самодельные открытки и тематические плакаты в детских садах и школах. Также красивые рисунки на 9 Мая принято дарить на память ветеранам и родным.

Если вы хотите порисовать, вам сюда:

<http://www.bolshoyvopros.ru/questions/1514752-kak-narisovat-risunok-k-9-maja-poetapno.html>;

<https://www.igrushki-rukami-svoimi.ru/risunki-k-9-maya/>;


<https://cepia.ru/risunki-na-9-maya-v-destkom-sadu>;

<https://luckclub.ru/detskie-risunki-ko-dnyu-pobedy-poetapno-karandashom-kraskami-v-sad-v-shkolu-na-konkurs>;

<https://vsepodelki.com/raskraski/raskraski-9-maya-den-pobedy-dlya-detey>;

<https://deti-online.com/raskraski/9-may/>.

Аппликация



9 Мая — святой для каждого из нас праздник. И мы, сегодняшние граждане страны, обязаны передать память о Победе, сами традиции празднования Дня Победы в будущее. Вечный Огонь, Гвоздика, Салют, Орденская ленточка, Парад Победы — символы проходящего праздника. Ваши поделки — простой, но не менее важный способ проявить уважение к памяти погибших. Дети надолго запоминают, как мастерили поделку дедушке или соседу ветерану. А во время совместного занятия рассказывайте детям о военных годах, технике. Получится поучительное и познавательное время препровождение для взрослых и детей.

Если вы хотите сделать аппликацию, вам сюда:

<https://orechi.ru/podelki/na-9-maya-svoimi-rukami>;

<https://gidrukodeliya.ru/podelki-na-9-maya>;

<https://megamaster.info/kak-sdelat-originalnye-podelki-k-9-maja/>;

<https://podelki-doma.ru/podelki/konkurs-posvyashhennyiy-dnyu-pobedyi>;

<https://vkusneetut.ru/podelki-na-9-maya-svoimi-rukami.html>;

<http://luchikivnuchiki.ru/podelki-k-9-maya-video/>;

<https://vkusnyasha.ru/22044-applikacii-k-9-maya-dlya-detey.html>.

Лепка

Поделка можно мастерить из самых различных материалов, и в том числе, конечно же, из пластилина. Пластилин хорош тем, что развивает мышцы рук, позволяет тренировать глазомер, а если плохо получится поделка, всегда можно её исправить. Поделка из пластилина на 9 мая может принять форму объемного сувенира, игрушки или оригинального панно. К 9 Мая дети могут потренироваться лепить из пластилина самолеты, танки, корабли и гвоздики. Можно вылепить голубя мира, несущего веточку и георгиевскую ленту. Такая поделка из пластилина к 9 мая станет поводом для рассказа детям о войне.

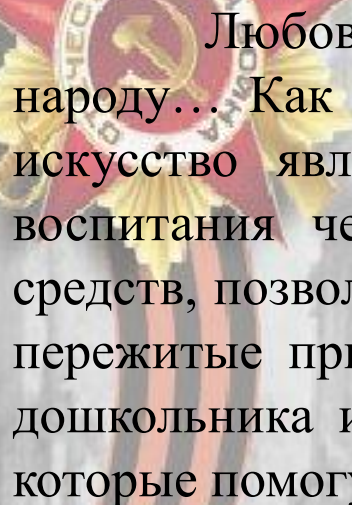
Если вы хотите слепить поделку ко Дню Победы, вам сюда:

<https://podelki-doma.ru/podelki/iz-plastilina-i-glinyi/podelki-k-9-maya-iz-plastilina-otkryitka-i-vechniy-ogon;>

<http://www.bolshoyvopros.ru/questions/1523977-kak-sdelat-podelku-na-9-maja-iz-plastilina.html;>

<https://melkie.net/podborki/srednyaya-gruppa-lepka-den-pobedy.html;>

Музыкальная деятельность



Любовь к своей Родине, гордость за свою страну, уважение к своему народу... Как донести эти понятия до маленького человека? Музыкальное искусство является важным и эффективным средством патриотического воспитания человека. Песни военных лет содержат большой потенциал средств, позволяющих затронуть душу ребёнка. Яркие впечатления и эмоции, пережитые при их восприятии и исполнении, надолго останутся в памяти дошкольника и будут способствовать формированию таких черт характера, которые помогут ему стать патриотом и гражданином своей страны.

Прослушайте с ребенком тематические песни:

<https://xkid.ru/muzyka/detskie-pesni/detskie-pesni-na-9-maya/>;

<http://lightaudio.ru/mp3/детская%209%20мая>;

<https://zvoooq.pro/collections/9-мая/песни-о-войне-в-детском-исполнении-8966>;

<https://mp3spy.ru/music/детские+песни+на+9+мая/>

<https://pesnu.ru/tags/9%20мая/>;

<https://audio-vk4.ru/?mp3=Детские+песни+-+9+мая>.



Посмотрите фильмы о войне для детей и про детей:

<https://www.youtube.com/watch?v=lb1jzdSIZiQ-> солдатик 2019г

https://www.youtube.com/watch?v=6lS1_nkohEc- Единичка 2015г

<https://www.youtube.com/watch?v=l5inxBJqOqM> – маленький сержант 1976г

[http://youtube.com/watch?v=X7YwhZOtYRU&list=PLWOFf0wdXU2-](http://youtube.com/watch?v=X7YwhZOtYRU&list=PLWOFf0wdXU2-Yj0M5qBE6BsmWmYMceusw&index=2-)

[Yj0M5qBE6BsmWmYMceusw&index=2-](http://youtube.com/watch?v=X7YwhZOtYRU&list=PLWOFf0wdXU2-Yj0M5qBE6BsmWmYMceusw&index=2-) сестренка 2019 г

[http://youtube.com/watch?v=f-gLZQTjQrk&list=PLWOFf0wdXU2-](http://youtube.com/watch?v=f-gLZQTjQrk&list=PLWOFf0wdXU2-Yj0M5qBE6BsmWmYMceusw&index=3-)

[Yj0M5qBE6BsmWmYMceusw&index=3-](http://youtube.com/watch?v=f-gLZQTjQrk&list=PLWOFf0wdXU2-Yj0M5qBE6BsmWmYMceusw&index=3-) маленький сержант 1975г

Просматривайте фильмы вместе с детьми, комментируйте каждое действие, разбирайте почему так и не иначе поступил тот или иной герой. Многие фильмы с трагической концовкой- будьте готовы в этой ситуации доказать (убедить) ребенка, что подвиг и смерть героев не напрасна, как они стремятся к Победе, даже ценой своей жизни, ради других.





Физкультура

Детям для правильного развития опорно-двигательного аппарата необходимо хотя бы раз в день выполнять комплекс физических упражнений. Наличие регулярной адаптированной нагрузки позволит ребенку вырасти здоровым и сильным. Родителям полезно заниматься физкультурой вместе с детьми и собственным примером прививать детям любовь к физкультуре и спорту. Если родители вместе с детьми будут заниматься физкультурой, ребенок будет считать это нормой, как умывание и чистку зубов по утрам.

Если вы хотите, вместе заняться спортом, вам сюда:

<https://dar-baby.ru/content/video/1801;>

<https://www.yapokupayu.ru/blogs/post/ofp-dlya-rebenka-6-prostyh-uprazhneniy-kotorye-mozhno-delat-doma;>

<https://wallvideo.ru/list/физкультура-для-дошкольников;>

[http://uroki4you.ru/urok-fizkuljuri-dlya-doshkolnikov-video.html.](http://uroki4you.ru/urok-fizkuljuri-dlya-doshkolnikov-video.html)

*Слава воинам!
Память навечно!*



**ОСТАВАЙТЕСЬ ДОМА
И БУДТЕ ЗДОРОВЫ!!!**

