

**Тема: «Цветы»**  
**младший дошкольный возраст**



**Цель:** дать детям первоначальные знания о цветах, их строении, условиях роста и уходе, обогатить словарь детей по теме «цветы», воспитывать любовь к природе, бережное отношение к ней.

# ЦВЕТОК

В. Викторов

Цветок на лугу  
Я сорвал на бегу.  
Сорвал,  
А зачем –  
Объяснить не могу.  
В стакане  
Он день простоял - и  
завял.  
А сколько бы он  
На лугу простоял?






# Виды

- Садовые цветы
- Полевые
- Луговые



# Строение цветка

1. Цветок
2. Стебель
3. Листья
4. Корень




# Значение

- Цветы привлекают и кормят насекомых вкусной пылью и сладким нектаром а те опыляют их.
- Цветы используют, как лекарство в медицине.
- Цветы украшают быт человека.



# СТИХИ

- Роза – ты цветов царица!
- Всех прелестней и нежней.
- Капелька росы искрится
- В чаше шёлковой твоей.





# Ромашка

Как ромашка ты мила!  
Твоя кофточка белая,  
Воротник золотой,  
На нас смотришь с добротой!



# Ландыш

- Распустился ландыш в мае,
- В самый праздник
- В первый день.
- Май, цветами провожая,
- Распускается сирень.

Красивые стихи о цветах прочитаете  
здесь, нажав ссылку:

<https://www.maam.ru/detskijasad/stihotvore-nija-o-cvetah-dlja-detei.html>

<https://ped-kopilka.ru/vospitateljam/stihi-dlja-doshkolnikov/stihi-pro-rastenija-dlja-detei-3-4-let.html>





# Загадки

- В белой шапке стоит дед,
- Если дунешь – шапки нет!



Под сугробом он растёт,  
Снеговую воду пьёт.



Голубой цветочек хрупкий,  
Он зовётся...





незабудка

# Физминутки о цветах

Нажимаете вот здесь-физминутки у вас  
есть:

<http://29sp.detkin-club.ru/groups/166630>



# Математика

Посчитаем до пяти? Тогда сюда скорее

жми:

<https://www.maam.ru/detskijasad/matematika-tema-cvety.html>

# Развитие речи

Про цветы поговорим? Нажимаем и

глядим:

<https://infourok.ru/konspekt-zanyatiya-po-razvitiyu-rechi-vo-mladshey-gruppe-po-teme-cveti-1888339.html>

# Экология

Цветами любоваться и их беречь, нажмите и об этом пойдет речь:

<https://www.maam.ru/detskijasad/proekt-po-yekologicheskomu-vospitaniyu-mladshih-doshkolnikov-cvety-na-okoshke-cvety-za-okoshkom.html>

Создать коллаж «Наши любимые цветы», сможешь,  
просмотрев вот это ты:

<https://www.maam.ru/detskijasad/kalendarное-planirovanie-po-teme-cvety-v-mladshei-grupe.html>

А здесь наши любимые мультфильмы о цветах и растениях:

<https://youtu.be/9FwnFUxfzuM>

Узнать интересные цветы, их названия ты можешь вот здесь:

[https://youtu.be/qs\\_t2x9MHfE](https://youtu.be/qs_t2x9MHfE)

А если устали вы сидеть, то можно вот это посмотреть:

<https://yandex.ru/video/touch/preview?filmId=5463159282071380757&ui=webmobileapp.yandex&text=%D1%84%D0%B8%D0%B7%D0%B>



Как лепить, мастерить, рисовать-здесь можете об этом вы узнать:

<https://www.maam.ru/detskijsad/lepka-1-mladshaja-grupa-tema-cvety.html>

<https://nattik.ru/tematicheskie-zanyatiya/tematicheskoe-zanjatie-cvety.html>

Творческих вам успехов!



# Запомни!

- Гуляя по зелёному лугу, в поле или в саду, не рви цветы, не мни понапрасну их нежные стебельки!
- **Помни!**
- Мы идём по зелёному лугу,
- Высыхает на листьях роса,
- Ветер травы качает упруго,
- И мы слышим цветов голоса.
- Они шепчут: не рви нас не надо
- Наши гибкие стебли не мни!
- Мы для глаз и для сердца – отрада
- Украшенье родимой земли.



Не губите  
первоцветы,  
весны первые  
приметы!!!



Не рвите цветы, не губите,  
Любуясь природой осторожно!  
Для детей и внуков сохраните  
Т о, что еще сберечь возможно

**Берегите себя! Оставайтесь дома!**