


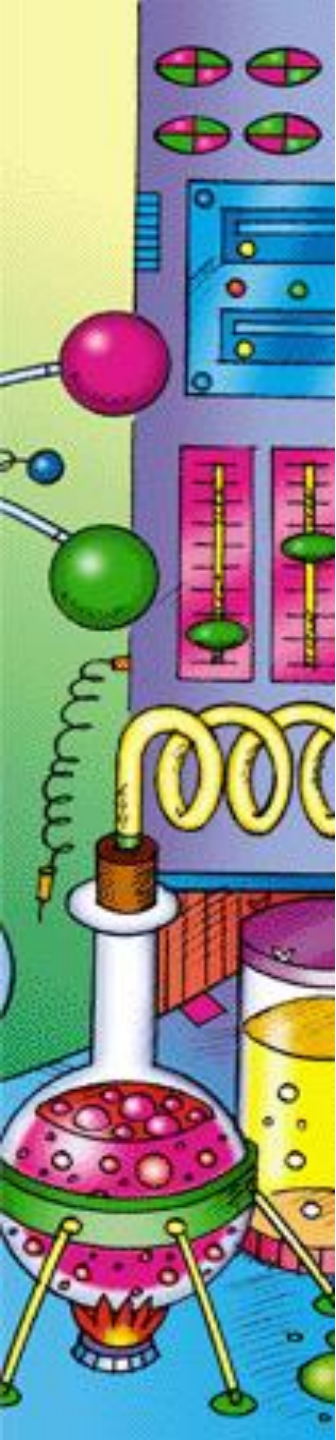
Тема недели:

«МАЛЕНЬКИЙ СЛЕДОПЫТ»

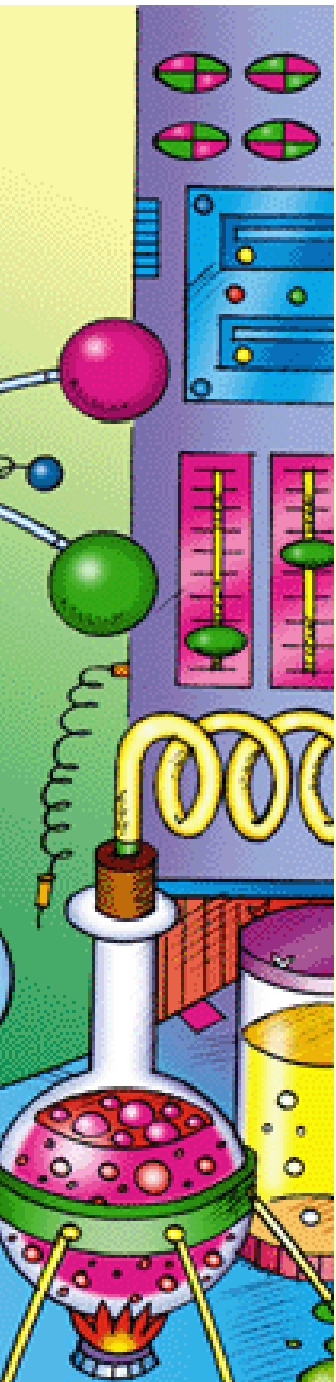


«Расскажи – и я забуду, Покажи – и я
запомню, дай попробовать – и я пойму»
(Конфуций).





- Цель:
- Формирование способов познания у детей младшего дошкольного возраста через экспериментальную деятельность.
- Задачи:
- 1. Обогащать представления детей об объектах неживой природы, встречающихся, прежде всего в ближайшем окружении;
- 2. Развивать сенсорные способности детей, а также освоение простейших форм наглядно – действенного и наглядно – образного мышления;
- 3. Воспитывать добрые чувства, любопытство, любознательность, эстетическое восприятие, связанные с красотой окружающего мира



ПРАВИЛА ДЛЯ РОДИТЕЛЕЙ

Покажите пример детям в своем стремлении к новому, неизвестному, в стремлении решать различные проблемы, задачи с удовольствием, радостью.

Присматривайтесь, прислушивайтесь к детям.

Постарайтесь ответить на все их вопросы.

Помогайте детям осваивать новые знания, но не старайтесь все сделать за них.

Меньше наставлений, прямых инструкций.

Поддерживайте инициативу.

Выделите время на работу с ребенком.

Будьте терпеливы.

Постарайтесь поддержать, если что-то не получается.

Учите доводить дело до конца.

ЭКСПЕРИМЕНТИРОВАНИЕ

В познавательном мультфильме ваши дети узнают о микробах: <https://youtu.be/-EрН6MzMHsc>

А чтобы быть здоровыми-мыть руки каждый день узнаем это в песенке про мыло и про лень: <https://youtu.be/1naON8UE8JE>



Про интересные эксперименты с зубной щеткой, а также о ее происхождении, вы сможете посмотреть здесь: <https://youtu.be/ih1ZDm6h5t>

Как дома создать условия для исследовательской деятельности детей (игры с водой, разучивание пальчиковой игры «Маленькие исследователи»)

Пальчиковая игра «**Маленькие исследователи**»:

Первый пальчик в глине (большой стучается с указательным)

Второй в пластилине (большой со средним)

Третий в шоколаде (большой с безымянным)

Четвертый в мармеладе (большой с мизинчиком)

Склеились пальчики! (сложить все пальчики в щепоть)

Экспериментирование с водой: «Как лед превращается в

воду?» Цель: Показать детям, что в тепле лед тает и превращается в воду, цветной лед становится цветной водой.


Обо всём этом вы узнаете здесь:

<https://www.maam.ru/detskijasad/tematicheskaja-nedelja-malenkie-isedovateli.html>; <https://youtu.be/v-uv5tt0ME4>;

https://youtu.be/39_UQzclbJ4




Маленькие следопыты, хотите узнать новое о животных и насекомых? Вам сюда: <https://youtu.be/w3aQZimSFHc> ;
<https://youtu.be/vE5HrqrvcoA>
<https://youtu.be/71fMquowlwE>



А загадки про животных тоже любите? Они здесь:
<https://youtu.be/hs5WWFHPO-g>

И другие интересные загадки тоже
здесь:
<https://youtu.be/KhBg9amHWH8>





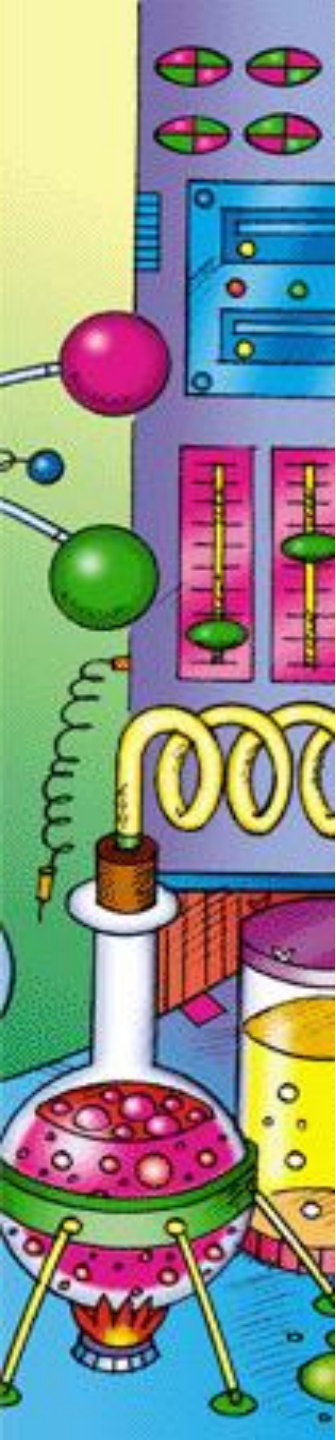
Пришло время рисовать, вот сюда вам нажимать:

https://yandex.ru/collections/search/boards/?text=%D0%BC%D0%B0%D0%BB%D0%B5%D0%BD%D1%8C%D0%BA%D0%B8%D0%B9%20%D1%81%D0%BB%D0%B5%D0%B4%D0%BE%D0%BF%D1%8B%D1%82%20%D0%BC%D0%BB%D0%B0%D0%B4%D1%88%D0%B0%D1%8F%20%D0%B3%D1%80%D1%83%D0%BF%D0%BF%D0%B0%20%D0%BB%D0%B5%D0%BF%D0%BA%D0%B0,%20%D1%80%D0%B8%D1%81%D0%BE%D0%B2%D0%B0%D0%BD%D0%B8%D0%B5&utm_source=yandex&utm_medium=serp&utm_campaign=dynamic&parent-reqid=1588168793844874-1259587967300718182400291-production-app-host-man-web-yp-68

Что больше, меньше, почему?
В математике найду:

<https://www.maam.ru/detskijsad/konspekt-zanjatija-po-matematike-v-mladshei-grupe-bolshe-menshe-523120.html>





Маленькие следопыты, сейчас разучим с вами пальчиковые игры. И вы узнаете, какие у нас самые первые цветочки появляются весной:

https://m.vk.com/video-118583011_456239026?list=eab991b2121d38aa33&from=wall-118583011_2066;

<https://youtu.be/Oe15AAOjtvQ>

Очень с вами мы устали, на зарядку приглашаю:

<https://youtu.be/QuqQcy6DsGE>

ЖЕЛАЕМ ВАМ, МАЛЕНЬКИЕ СЛЕДОПЫТЫ:

Не болеть, не
простужаться!
Добрými расти,
хорошо себя вести!
Никого не обижать!
Мам и пап не огорчать!

