

#СИЖУДОМА



«День семьи»

Семья глазами ребёнка

Что значит семья в жизни ребёнка?

Об этом мы можем узнать из разговоров с детьми и их рисунков. А можно вспомнить своё детство, вспомнить родительский дом и тогда мы поймём, что такое семья для наших детей. У каждого из нас это свои воспоминания, но есть и то общее, что связывает нас всех: здесь сказали свои первые слова, сделали первые шаги и совершили первые в своей жизни открытия. Дом – начало начал. Здесь рождается Любовь и Ненависть, Добро и Зло, Хамство и Порядочность; Невезение и Успех берут своё начало тоже здесь. Во всех испытаниях и бедах родной дом – убежище для души. Каждый дом похож на своих создателей.

В семье ребёнку нужны оба родителя – любящие отец и мать. Они как две ноги, на которых он идёт по жизни. Как же идти по жизни ребёнку, если у него нет одного из родителей? Ребёнок должен знать своих родителей, даже если они не живут вместе. А нерешённые супружеские проблемы, хотя и спрятанные под семью замками, способствуют появлению психологических проблем у ребёнка. Нарушение эмоционального состояния ребёнка, его “плохое” поведение, является симптомом других семейных болезней. Самая хорошая профилактика – оздоровление, улаживание супружеских отношений, решение собственных проблем. Они не изолированы, а прямо вплетены в ваши отношения с ребёнком. Ваши супружеские и собственные проблемы – не только ваше личное дело, но важный фактор развития личности вашего ребёнка.

Считается, что дети – это маленькие взрослые, просто размером поменьше и с опытом покороче. Веками к ним так и относились: растили, воспитывали, иногда баловали, но в целом исходили из правил “ты должен” и “делай, как я”, поэтому многие поколения родителей растили детей так же, как растили их самих - по стандарту, по трафарету. Дети терпели и росли. Находились правда такие, которые упорно выбивались из этой наезженной колеи. Но судьба большинства из них оказалась незавидной: их брали в оборот, и так или иначе приводили к общему знаменателю. Те, которые не перевоспитались, уже вполне самостоятельно шли двумя путями: или опускались на дно, или становились первопроходцами (в науке, в искусстве, в семейной жизни). Но наступили времена, когда взрослые вдруг с изумлением обнаружили, что дети – другие, у них интересы другие, потребности другие, и вообще –голова у них работает как –то иначе. Человек не бывает так деятелен, пытлив и инициативен, как в детстве.

“Необходимо больше быть с детьми”, - пишут в многочисленных педагогических статьях. Однако, если спросить ребёнка, сколько времени в выходной он провёл с мамой или папой, он вряд ли будет точен. Зато он подробно расскажет, что именно он делал с родителями и было ли ему приятно.

Ребёнку важно не количество проведённого в с ним времени, а как оно проведено!

Иногда десять минут, проведённые в сердечной беседе, для ребёнка значат гораздо больше, чем целый день, проведённый вместе с вами. Ребёнок получает удовольствие от совместного общения, он чувствует, что вы его любите, и сам начинает испытывать к вам более тёплые чувства.

***Великое искусство - жить вместе, любя друг друга нежно.
Это должно начинаться с родителей!***

[blob:https://www.youtube.com/f4cb46a5-9392-4ad9-adb2-cfba19276392](https://www.youtube.com/f4cb46a5-9392-4ad9-adb2-cfba19276392)

Развитие речи

Крепкая и дружная семья – основа нравственного и эстетического воспитания. Вы можете прочитать ребенку сотню книг о добре и зле, любви и ненависти, храбрости и трусости, однако если в семье не приветствуют принятые в обществе добродетели – от подобных нравоучений мало пользы.

Именно личный пример родителей позволит ребенку наиболее точно и правильно воспринять все моральные принципы. Модели поведения, свойственные его родителям, непременно воплотятся и в его жизни.



Поговорите с детьми о вашей семье, познакомьте детей с семейным фотоархивом, генеалогическим деревом. Обсудите с ребёнком такие темы, как: «Сердце семьи», «Странички семейного альбома», «Наша дружная семья», «Семьи

большие и маленькие», «Семья глазами ребёнка».

Построить правильно свою беседу Вам помогут следующие сайты:

- ✓ <https://nsportal.ru/detskii-sad/vospitatelnaya-rabota/2016/02/14/kartoteka-besed-moya-semya>
- ✓ <https://www.maam.ru/detskijsad/beseda-na-temu-moja-semja-689066.html>
- ✓ <https://shovag-domoddou26.edumsko.ru/folders/post/1489422>
- ✓ <https://multiurok.ru/index.php/files/kartoteka-besed-na-temu-moja-semia.html>

Так же формировать правильную речь, развивать память и мелкую моторику рук вам помогут считалочки, пальчиковая гимнастика.



Раз, два, три, четыре,
Кто у нас живёт в квартире?
Папа, мама, брат, сестрёнка,
Кошка Мурка, два котёнка,
Мой щенок, сверчок и я —
Вот и вся моя семья!
Раз, два, три, четыре, пять,
Всех начну считать опять.

Пальчиковая гимнастика.

Игровое упражнение "Кто пришёл?"

Кто пришёл?

Мы - мы - мы,

Папа, папа, это ты?

Да - да - да,

Мама, мама, это ты?

Да - да - да,

Братец, братец, это ты?

Да - да - да,

Ах, сестрица, это ты?

Да - да - да,

Все мы вместе?

Да - да - да.



ОЛАДУШКИ У БАБУШКИ

Ладушки, ладушки –
Хлопать в ладоши – «печь» пирожки.

Пекла бабка оладушки.
Маслом поливала,
Левая ладонь в горизонтальной плоскости,
правая собрана в щепоть и стучит
кончиками пальцев по левой.

Детушкам давала.
Обе руки вытянуть перед собой.

Даше – два,
Показать два пальца на правой руке:
средний и указательный.

Паше – два,
Показать два пальца на левой руке:
средний и указательный.

Ване – два,
Показать два пальца на правой руке:
средний и указательный.

Тане – два,
Показать два пальца на левой руке:
средний и указательный.
Всем дала.
Руки вытянуть вперед и в стороны,
слегка поклониться.



ДЕСЯТЬ ВНУЧАТ

У нашей бабушки
Руки сжать в кулаки.

Десять внучат:
Разжать кулаки и показать 10 пальцев.

Две Якульки сопят в люльке,
Шевелить мизинцами.

Две Яринки спят на перинке,
Шевелить безымянными пальцами.

Две Яленки глядят из пеленки,
Шевелить средними пальцами.

Два Ивана на лавках сидят,
Шевелить указательными пальцами.

Два Степана учиться хотят.
Шевелить большими пальцами.

Десять внуков,
Показать 10 пальцев.

А бабушка одна.
Показать 1 палец.



Пальчиковая игра «Семья»

Описание: дети поочередно надевают массажные кольца на каждый палец, проговаривая стихотворение пальчиковой гимнастики.

*Этот пальчик — дедушка,
(надеваем кольцо Су-Джок на большой палец)*

*Этот пальчик — бабушка,
(надеваем кольцо Су-Джок на указательный палец)*

*Этот пальчик — папенька,
(надеваем кольцо Су-Джок на средний палец)*

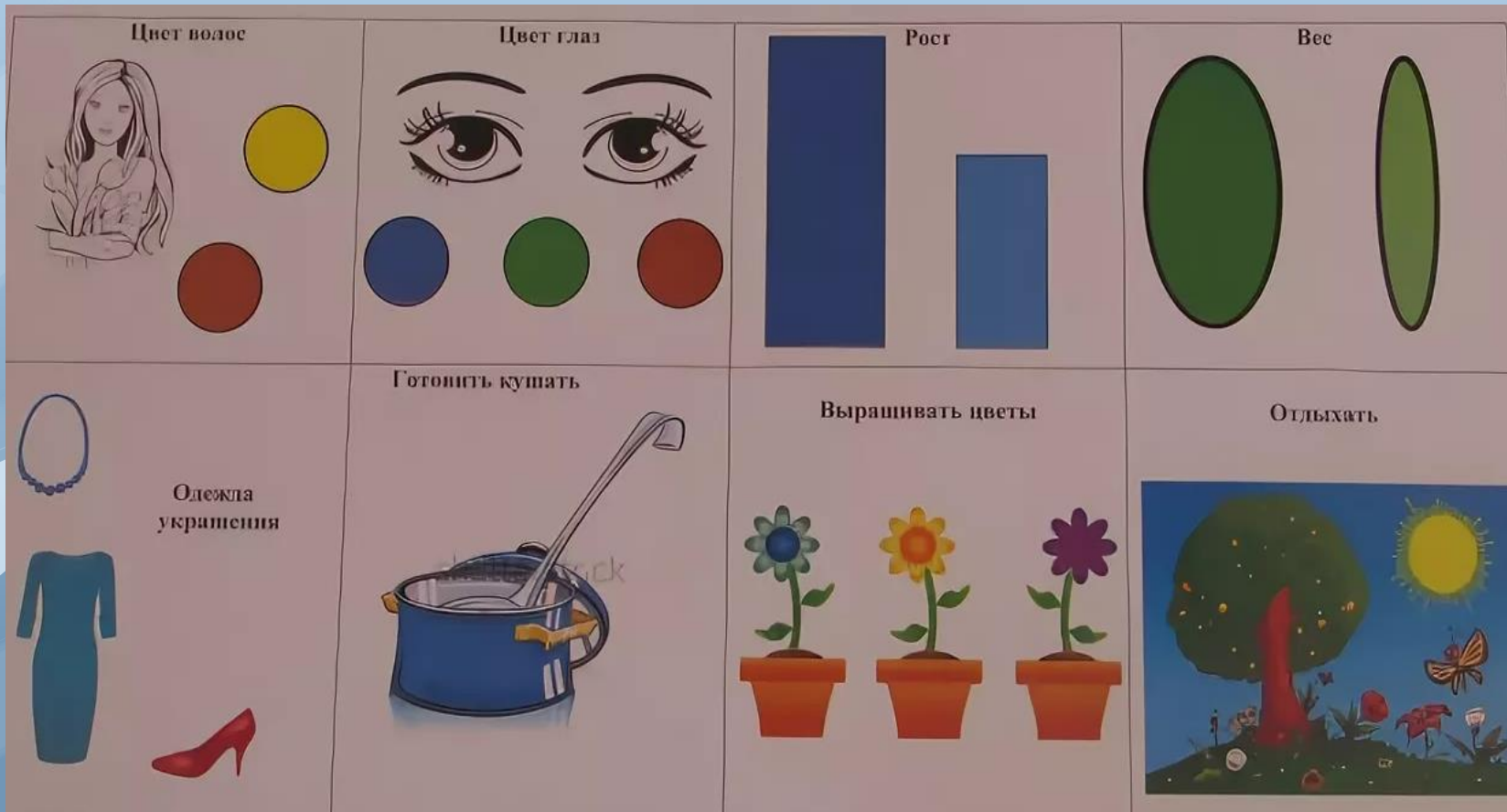
*Этот пальчик — маменька,
(надеваем кольцо Су-Джок на безымянный палец)*



Рассказы о семье.

1. Посмотрите видеоролик «Моя семья» и попросите ребёнка рассказать кто и что делает на иллюстрациях, предложенных в видео : <https://youtu.be/OCtdkwBgi7k>

2. Используя мнемотаблицу, попросите ребёнка рассказать о маме, бабушке, тёте или сестре.



Математическое и сенсорное развитие

Математическое и сенсорное развитие играет огромную роль в интеллектуальном развитии детей, в формировании элементарных математических представлений, понятий и навыков, в том числе вычислительных. Известно, что новый материал наиболее полно усваивается ребёнком дошкольного возраста в процессе игры. В этом вам помогут занимательные игры и задачи, размещенные на сайтах:

<https://bibusha.ru/matematicheskie-igry-dlya-detej>

[http://2kik.ru/matematicheskie-igry/;](http://2kik.ru/matematicheskie-igry/)

<http://игрыдлядетей24.рф/igry-dlya-detej-4-let>

<https://mersibo.ru/games>

Художественная литература

Все мы родом из детства, из своей семьи. На страницах книг истории о семьях, детях, дедушках и бабушках, братьях и сестрах бывают смешными и грустными, веселыми и трагическими. Многие рассказы вы, уважаемые родители, читали сами в детстве, а значит – это прекрасная возможность окунуться в воспоминания, прочитав истории своим детям!

Ознакомьтесь с подборкой самых интересных книг о семье:

Агния Барто: «Дома», «Его семья», «В пустой квартире», «Младший брат».

Татьяна Агибалова: «В семейном кругу», «Что может быть семьи дороже?»

Олег Бундур: «Про любовь», «Воскресенье», «Семья», «Папу с мамой берегу».

Я. Л. Аким: «Мужчина в доме», «Мой брат Миша».

В. Д. Берестов: «Король Люлю».

Е. А. Благинина: «Мать», «Вот какая мама», «Наш дедушка», «Научу обуваться и братца», «Аленушка».

Сергей Михалков «Недотепа».

В.Ю.Драгунский «Чики-брык».



Аудио сказки

Семьи бывают разные и даже у животных есть семья:

<https://deti-online.com/audioskazki/skazki-andersena-mp3/schastlivoe-semeistvo/>

<https://youtu.be/fyii18ZaVJo>

<https://youtu.be/fyii18ZaVJo>



Рисование. Лепка. Аппликация. Конструирование.


Что может быть дороже для родителей, чем творчество своего сыночка или доченьки? С особым трепетом и любовью мы храним их первые каляки- маляки, а когда они начинают взрослеть и простые черточки на белом листе превращаются в рисунок, полоски цветной бумаги в поделку или аппликацию, то мы принимаем от них первые подарки сделанные их крошечными руками. Именно в них наши дети вкладывают всю свою бескорыстную и чистую детскую любовь, всю свою заботу и внимание к нам взрослым.! Так давайте проведёт больше времени со своими детьми и создадим свои уникальные семейные шедевры вместе!!!



Рисуем семью

1. https://yandex.ru/efir?stream_id=41504e92270a777e8d02cdd30e73b3a7&from_block=logo_partner_player

2. <https://youtu.be/581Y11gr49Q>



Генеалогическое древо

Прикоснуться к истории своей семьи, узнать семейные легенды и тайны, кто кем был и где жил... Откуда вообще пошел Ваш род- вот что действительно заинтересует всю вашу семью!!! Рассмотрите семейные фотоальбомы, прочтите письма, которые, возможно, бережно хранятся в вашей семье, рассмотрите награды и грамоты ваших предков И попробуйте создать своё генеалогическое древо. Сделать это можно несколькими способами:

1. Нарисовать на большом листе ватмана и разместить на стене в комнате ребёнка.
2. Создать виртуальное генеалогическое древо.

https://www.familyspace.ru/sector/genealogicheskoe_derevo

ИСТОРИЯ МОЕЙ СЕМЬИ

С помощью этого дерева ты можешь составить родословную своей семьи.
Вместе с родителями запиши имена всех твоих родственников.

прабабушка

прабабушка

прабабушка

прабабушка

прабабушка

прабабушка

прабабушка

бабушка

бабушка

бабушка

бабушка

дедушка

дедушка

дедушка

дедушка

мама

мама

папа

папа

Я

братья

сестры



Лепка

ВИДЕОУРОК

blob:<https://www.youtube.com/c7bb2044-d37d-4ae5-8e40-39b22c294fbb>



Апликация



Музыкальная деятельность

Музыкальное воспитание — это наиболее привлекательный для детей вид деятельности, развивающий творческие способности малышей адекватно их возрастным и индивидуальным возможностям. Музыкальное воспитание — это наиболее привлекательный для детей вид деятельности, развивающий творческие способности малышей адекватно их возрастным и индивидуальным возможностям.

Прослушайте музыкальные произведения о семье, по возможности разучите одну из песен с ребёнком:

- ✓ <blob:https://www.youtube.com/a22d64dc-c6e2-4fd8-b22f-7bd5e95c7e2c>
- ✓ <https://ok.ru/video/795031964258>
- ✓ <https://yandex.ru/video/preview/?filmId=7916672360843489482&text>
- ✓ <https://youtu.be/7KNpmmGSgVo>



Физическое воспитание

Физическое воспитание играет важнейшую роль в формировании физической культуры ребенка, передает ему как общечеловеческие (универсальные, так и национально-культурные ценности. Основы физической культуры усваиваются ребенком и успешно развиваются и совершенствуются под воздействием воспитания. Физическое воспитание способствует гармоничному развитию личности ребенка, а также правильному формированию опорно-двигательного аппарата.

https://www.iv.ru/watch/utrennyaya_zaryadka

<https://ok.ru/video/1990165269229>

<https://yandex.ru/video/preview/?filmId=13964286215009916309&text=комплекс+утренней+гимнастики+в+старшей+группе+видео>

https://youtu.be/Yu3D8Y_WrH8


https://youtu.be/Yu3D8Y_WrH8





Уважаемые родители! У вас есть хорошая возможность принять участие в интернет конкурсах по теме : «День семьи» и получить диплом!

- ❖ <https://edu-time.ru/vics-online/vc-6-babushki.html>
- ❖ <https://edu-time.ru/vics-online/vc-2-8march.html>
- ❖ <https://edu-time.ru/vics-online/vc-2-family.html>



**ОСТАВАЙТЕСЬ ДОМА!
БЕРЕГИТЕ СЕБЯ И СВОИХ
БЛИЗКИХ!
БУДЬТЕ ЗДОРОВЫ!**